

Carrozzina elettrica Montascale
Electric wheelchair stairlift

MARTYJOY

La carrozzina elettronica che permette la mobilità su strada ed il superamento di ogni tipo di ostacolo.

Marty Joy è l'unica carrozzina elettronica con montascale integrato che può superare sia scale dritte che scale a chiocciola. L'innovazione permette all'accompagnatore di manovrare l'ausilio anche nella parte frontale per affrontare anche spazi molto ridotti.

The electronic wheelchair that allows mobility on the road and to overcome any obstacle.

Marty Joy is the unique electric wheelchair with an integrated stairlift system in that allow you to overcome both straight and spiral stairs. Innovation allows the caregiver to handle the machine also from the front to overcome very narrow spaces.





Marty Joy

combina le funzionalità della carrozzina elettronica con montascale a ruote di nuova generazione e seggiolone polifunzionale regolabile elettronicamente. Un unico prodotto per soddisfare le esigenze di mobilità senza limiti. Marty Joy è l'unica carrozzina elettronica con montascale integrato che può superare sia scale dritte che scale a chiocciola. L'innovazione permette all'accompagnatore di manovrare l'ausilio anche nella parte frontale per affrontare anche spazi molto ridotti.

Marty Joy is a stair climbing system and an electric tilting wheelchair perfectly mixed together. Only one product to satisfy every need of people with mobility impairments.

Marty Joy is the unique electric wheelchair with an integrated stairlift system in that allow you to overcome both straight and spiral stairs. Innovation allows the caregiver to handle the machine also from the front to overcome very narrow spaces.

Poggiagambe ribaltabile e regolabile Adjustable and folding footrest



Joystick

Regolabile in profondità e abbattibile lateralmente

Joystick

Depth-adjustable and side folding



Joystick con display

Optional

Joystick with display

Optional



Quadro comandi

- a) Potenziometro per regolazione velocità
- b) Pulsante di emergenza
- c) Indicatore di livello batteria montascale
- d) Indicatore luminoso di fine ciclo montascale
- e) Commutatore con chiave accensione
- f) Pulsante movimentazione seduta senza paziente

Control panel

- a) Potentiometer for speed adjustment
- b) Emergency button
- c) Battery level indicator of stairlift
- d) End of cycle stairlift lighting indicator
- e) Switch indicator with key
- f) Movement without patient button



Timone

Regolabile in altezza

Handlebar

Adjustable in height



Poggiagambe separato elettrico regolabile

Optional

Separated electric adjustable footrest

Optional





Inclinazione schienale da 90 a 120°

Backrest inclination from 90 to 120 °

Basculamento seduta da 0 a 26°

Tilting seat from 0 to 26°



Nuova funzionalità Marty Joy 2015

Un unico prodotto per soddisfare le esigenze di mobilità senza limiti. Marty Joy è l'unica carrozzina elettronica con montascale integrato che può superare sia scale dritte che scale a chiocciola. L'innovazione permette all'accompagnatore di manovrare l'ausilio anche nella parte frontale per affrontare anche spazi molto ridotti.

Il nuovo sistema brevettato permette la salita sempre in posizione verticale per dare maggiore comfort all'utente. Il nuovo meccanismo antiribaltamento garantisce una sicurezza aggiuntiva anche nel caso di scale irregolari e di errata gestione da parte dell'acomopagnatore.

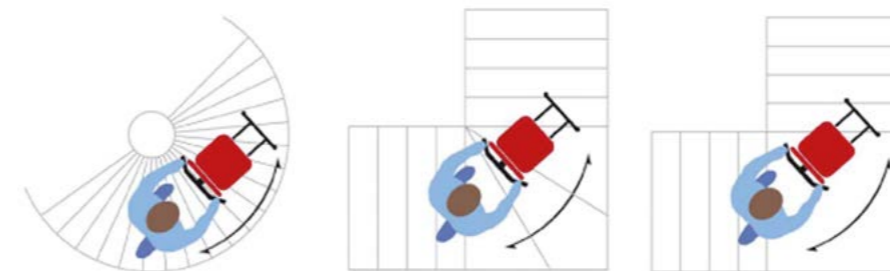
Only one product to satisfy every need of people with mobility impairments. Marty Joy is the unique electric wheelchair with an integrated stairlift system in that allow you to overcome both straight and spiral stairs. Innovation allows the caregiver to handle the machine also from the front to overcome very narrow spaces. **New patented system allows to overcome the stairs always in vertical position to give more comfort to the user. New overturning mechanism assure additional safety even in the event of of irregular stairs and of an incorrect manoeuvre by the caregiver.**


Sicuro.

Un sistema di sicurezza di doppio appoggio permette agevolmente il superamento di ogni tipo di scala.

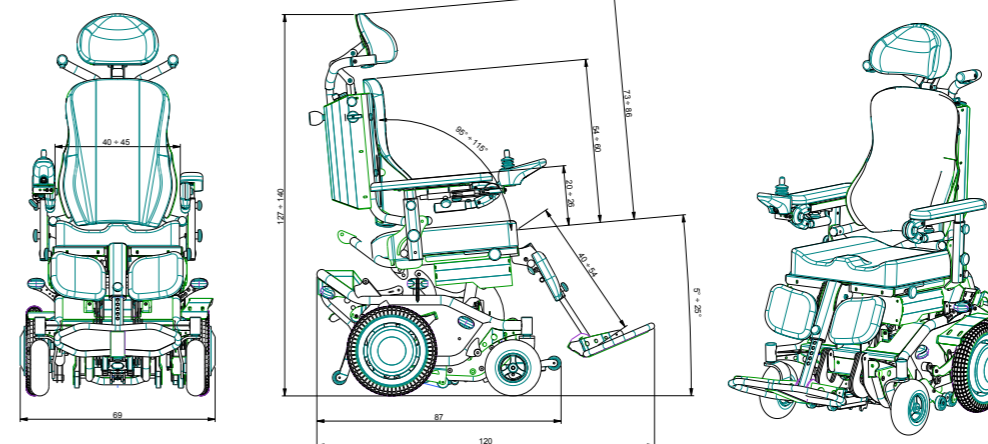
Safe.

A security system of double supports of the wheels easily allows to go up and down each kind of stairs.





Luci di posizione e frecce direzionali
Lights and directional indicators



MARTYJOY - Dati Tecnici / Technical details

Dati Tecnici - Technical details	MARTY JOY 40 - 45
Larghezza seduta - <i>Seath width</i>	40 / 45 cm
Larghezza totale - <i>Total width</i>	69 cm
Inclinazione schienale - <i>Back inclination</i>	95° / 115°
Basculamento seduta - <i>Seat inclination</i>	5° - 25°
Profondità seduta - <i>Seat depth</i>	43 - 53 cm
Altezza totale - <i>Total heigth</i>	127 - 140 cm
Diametro ruote posteriori - <i>Diameter rear wheels</i>	32 cm
Diametro ruote anteriori - <i>Diameter front wheels</i>	20 cm
Altezza bracciolo dalla seduta - <i>Armrest heigth from seat</i>	20 - 26 cm
Peso ausilio - <i>Wheelchair weigth</i>	160 Kg
Peso con imballo - <i>Total weigth with packaging</i>	180Kg
Portata massima - <i>Max load</i>	130 Kg
Profondità dello scalino - <i>Minimum stair depth</i>	24 cm
Altezza minima e massima della scalino - <i>Min. Max stair heigth</i>	13 - 20 cm
Velocità di salita a vuoto (scalini/min. con batteria carica) <i>Go up speed without passenger (stair/min with charged battery)</i>	12 scalini/stairs
Velocità di discesa a vuoto (scalini/min. con batteria carica) <i>Go down speed without passenger (stair/min with charged battery)</i>	10 scalini/stairs
Batterie alimentazione - <i>Batteries power</i>	12V 27A/h
Tensione di alimentazione carica batterie (V/Hz) - <i>Battery charger supply voltges</i>	230 / 50-60
Velocità di spostamento - <i>Speed</i>	6 Km/h
Pendenza massima superabile - <i>Maximum slope of the floor</i>	15%
Autonomia media della batteria (con persona di 70 kg circa) <i>Average time of the battery charge (person weighing 70 Kg)</i>	5 Ore/Hours
Tempo medio di carica della batteria <i>Average charging time</i>	8 Ore/Hours
Temperatura di stoccaggio con imballo (in ambiente asciutto) - <i>Storage temperature with packaging</i>	0° - 45°
Campo di temperatura dell'ambiente di utilizzo - <i>Temperature range in place of use</i>	-10° / 45°
Dimensioni dell'imballo con pallett (AxBxH) - <i>Packaging dimension on pallett</i>	80x120x132 cm

Le caratteristiche riportate sono da considerarsi puramente indicative e non vincolanti. ANTANO GROUP si riserva in qualsiasi momento di apportare qualsiasi modifica che riterrà opportuna ai fini di migliorare le prestazioni del prodotto descritto.
The listed technical features are purely indicative and not binding. Antano GROUP reserves the right at any time to make any appropriate changes in order to improve the performance of the product.

